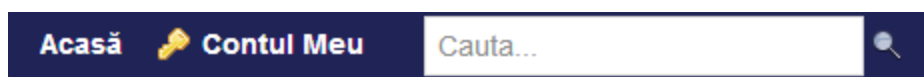


## MANUAL DE UTILIZARE Platforma INTEGRA

### Instrucțiuni generale

#### 1. Autentificarea

Accesați pagina platformei: <http://www.prointegra.ro>. În partea de sus a primei pagini veți găsi butonul de autentificare “Contul Meu”.





La acționarea acestuia se va deschide pagina de autentificare unde veți introduce datele dumneavoastră de logare: adresa de e-mail cu care v-ați înregistrat în proiect, parola precum și textul de verificare (captcha).

**Autentificare**

Adresa dvs. de Email

Parola

Verificare Text (Necesar)

[? Recuperare Parolă](#)

Dacă datele sunt corect introduse, acționați butonul „Autentifică-te”.

## 2. Recuperare parolă

La prima logare pe platformă sau în cazul în care ați uitat parola, în josul paginii de autentificare se află butonul “ **Recuperare Parolă** ”. Introduceți adresa de e-mail cu care v-ați înregistrat în proiect și textul de verificare, după care apăsați butonul “Trimitte Parola Nouă”

The screenshot shows a web form titled "Recuperare Parolă" (Password Recovery). It contains the following elements:

- A label "Adresa dvs. de Email (Necesar)" (Your email address (Required)) above a text input field containing "test@yahoo.com".
- A CAPTCHA image showing the number "2423" with a refresh icon to its right.
- A label "Verificare Text (Necesar)" (Text Verification (Required)) above a text input field containing "2423".
- A blue button labeled "Trimitte Parola Noua" (Send New Password).

Dacă adresa dumneavoastră de e-mail este înregistrată în baza de date, platforma va afișa mesajul:

The screenshot shows a message box titled "Autentificare" (Authentication) with a green background and the text: "Cererea ta a fost terminata cu succes." (Your request has been successfully completed).

și veți primi pe e-mail un link pentru introducerea unei noi parole.  
În cazul în care mesajul este:

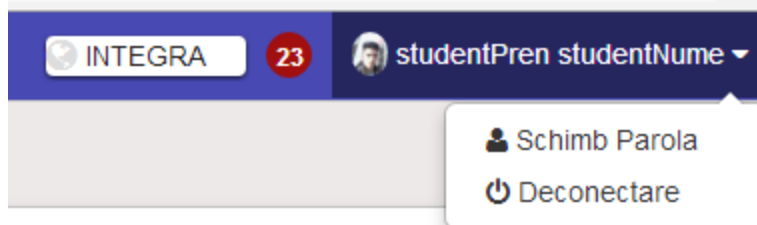
The screenshot shows two error messages in a "Recuperare Parolă" (Password Recovery) form:

- A red message box: "Cererea ta a esuat." (Your request failed).
- A red message box: "Adresa de email pe care ai solicitat-o nu este in baza noastra de date." (The email address you requested is not in our database).

luați legătura cu administratorul platformei, la adresa [otilia.despa@uab.ro](mailto:otilia.despa@uab.ro).

### 3. Deconectare

După autentificare, în partea superioară dreapta a ecranului, va apărea un buton cu numele dumneavoastră, precum și o imagine tip avatar în cazul în care ați adăugat o poza la profilul propriu. La click pe numele dumneavoastră se va deschide un meniu cu două opțiuni. Puteți părăsi platforma prin apăsarea acestui buton și selectarea opțiunii **“Deconectare”**.



### 4. Schimbare parolă

Din motive de securitate, vă recomandăm schimbarea parolei la prima accesare a platformei. La selectarea opțiunii **“Schimb Parola”** se va deschide o fereastră nouă pentru introducerea parolei:

Pentru a finaliza schimbarea parolei acționați butonul „Salvează”.

### 5. Zona publică / Zona privată

Tot în partea superioară a paginii veți găsi butonul **“Integra”** pentru a putea ajunge direct pe prima pagină, în partea publică a platformei.

Pentru a vă întoarce în partea privată a platformei acționați butonul  aflat în partea din stânga-sus a ecranului.

